



ТЕРРИТОРИАЛЬНЫЙ ОРГАН  
ФЕДЕРАЛЬНОЙ СЛУЖБЫ  
ГОСУДАРСТВЕННОЙ СТАТИСТИКИ  
ПО РЕСПУБЛИКЕ МАРИЙ ЭЛ

# ИНДЕКСЫ ЦЕН ПРОИЗВОДИТЕЛЕЙ ПРОМЫШЛЕННЫХ ТОВАРОВ В РЕСПУБЛИКЕ МАРИЙ ЭЛ

за январь 2024 года

# СОДЕРЖАНИЕ

Индексы цен производителей и потребительских цен	3
Индексы цен производителей промышленных товаров	5
Индексы цен производителей по обрабатывающим производствам	7

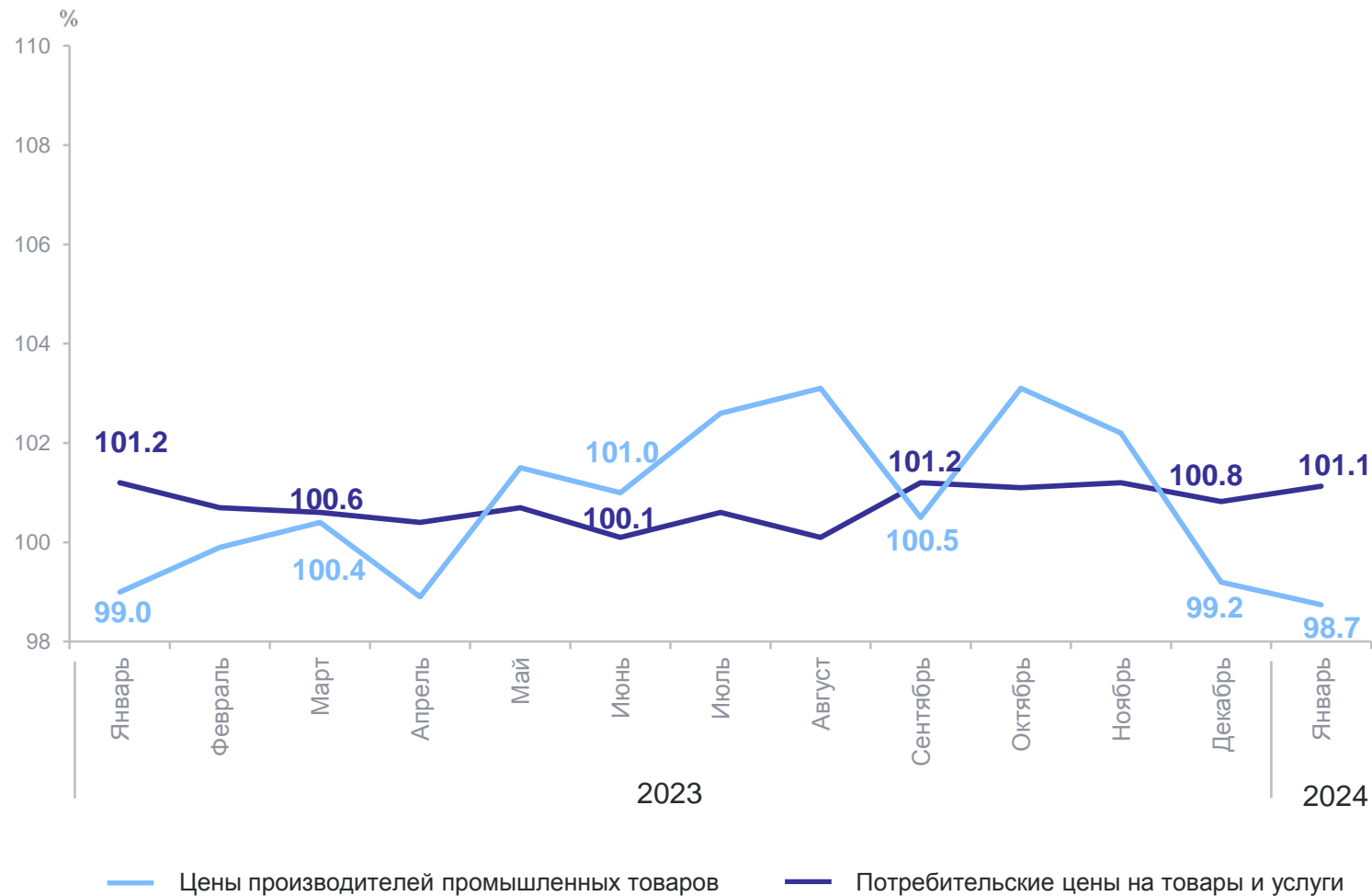
# ИНДЕКСЫ ЦЕН ПРОИЗВОДИТЕЛЕЙ И ПОТРЕБИТЕЛЬСКИХ ЦЕН

МАРИСТАТ

январь 2024 г. в % к предыдущему месяцу

Индекс цен производителей **98,74**

Индекс потребительских цен **101,13**



# ИНДЕКСЫ ЦЕН ПРОИЗВОДИТЕЛЕЙ И ПОТРЕБИТЕЛЬСКИХ ЦЕН

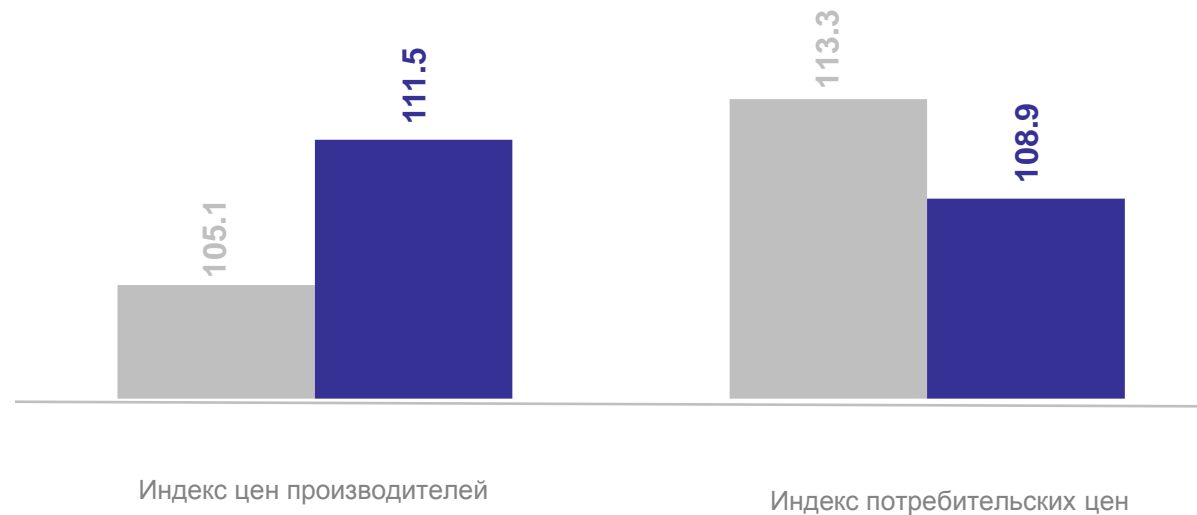
МАРИСТАТ

январь 2024 г. в % к январю 2023 г.

Индекс цен  
производителей **111,49**

Индекс  
потребительских  
цен **108,88**

%



● Январь 2023 г. к январю 2022 г.

● Январь 2024 г. к январю 2023 г.

# ИНДЕКСЫ ЦЕН ПРОИЗВОДИТЕЛЕЙ ПРОМЫШЛЕННЫХ ТОВАРОВ

январь 2024 г. в % к предыдущему месяцу

МАРИСТАТ

Индекс цен  
производителей

98,74

Добыча полезных  
ископаемых

100,17

Обрабатывающие  
производства

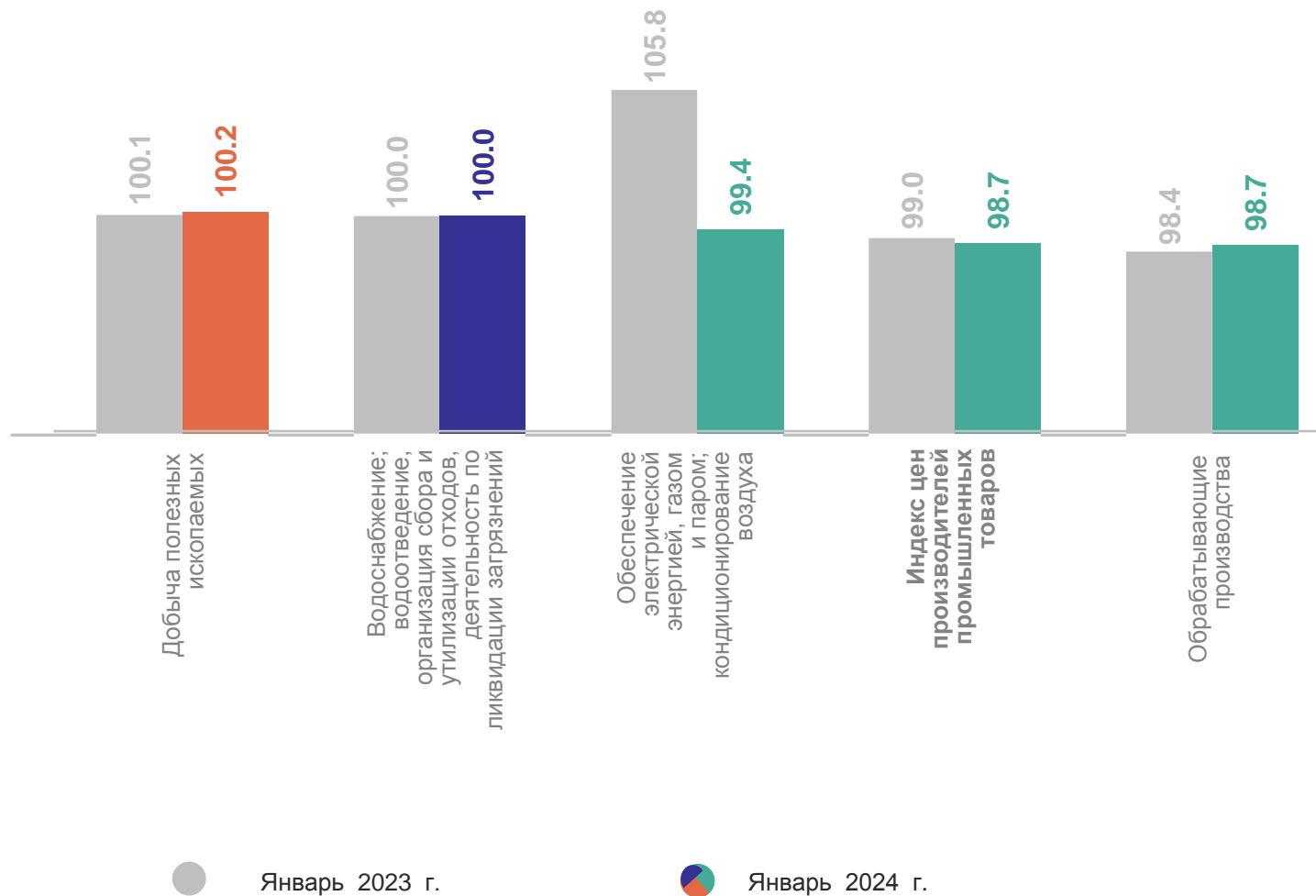
98,65

Обеспечение  
электрической энергией,  
газом и паром;  
кондиционирование  
воздуха

99,38

Водоснабжение;  
водоотведение,  
организация сбора и  
утилизации отходов,  
деятельность по  
ликвидации загрязнений

100,00



# ИНДЕКСЫ ЦЕН ПРОИЗВОДИТЕЛЕЙ ПРОМЫШЛЕННЫХ ТОВАРОВ

январь 2024 г. в % к январю 2023 г.

МАРИСТАТ

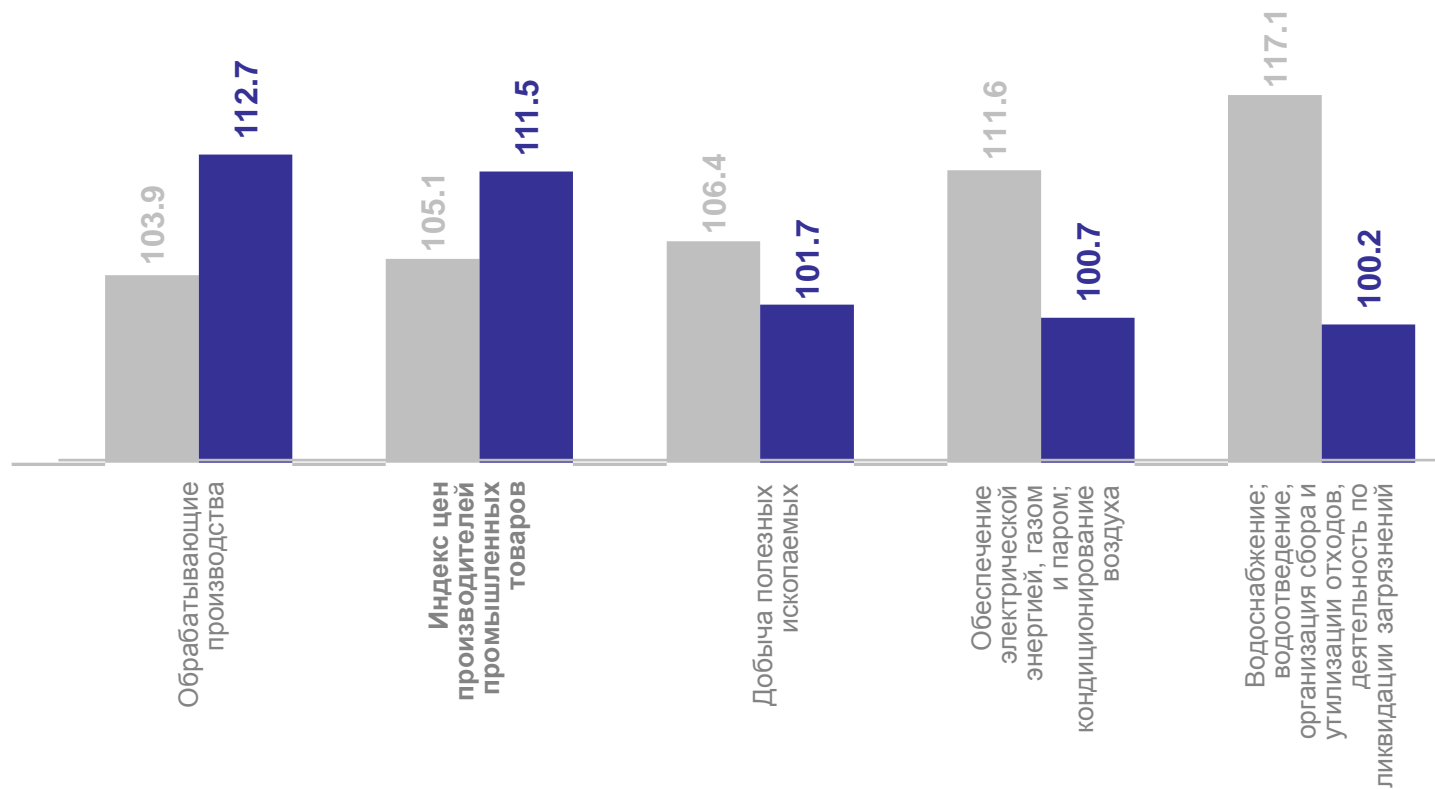
Индекс цен производителей **111,49**

Добыча полезных ископаемых **101,68**

Обрабатывающие производства **112,74**

Обеспечение электрической энергией, газом и паром; кондиционирование воздуха **100,70**

Водоснабжение; водоотведение, организация сбора и утилизации отходов, деятельность по ликвидации загрязнений **100,21**



● Январь 2023 г. к январю 2022 г.

● Январь 2024 г. к январю 2023 г.

# ИНДЕКСЫ ЦЕН ПРОИЗВОДИТЕЛЕЙ ПО ОБРАБАТЫВАЮЩИМ ПРОИЗВОДСТВАМ

январь 2024 г. в % к предыдущему месяцу

МАРИСТАТ

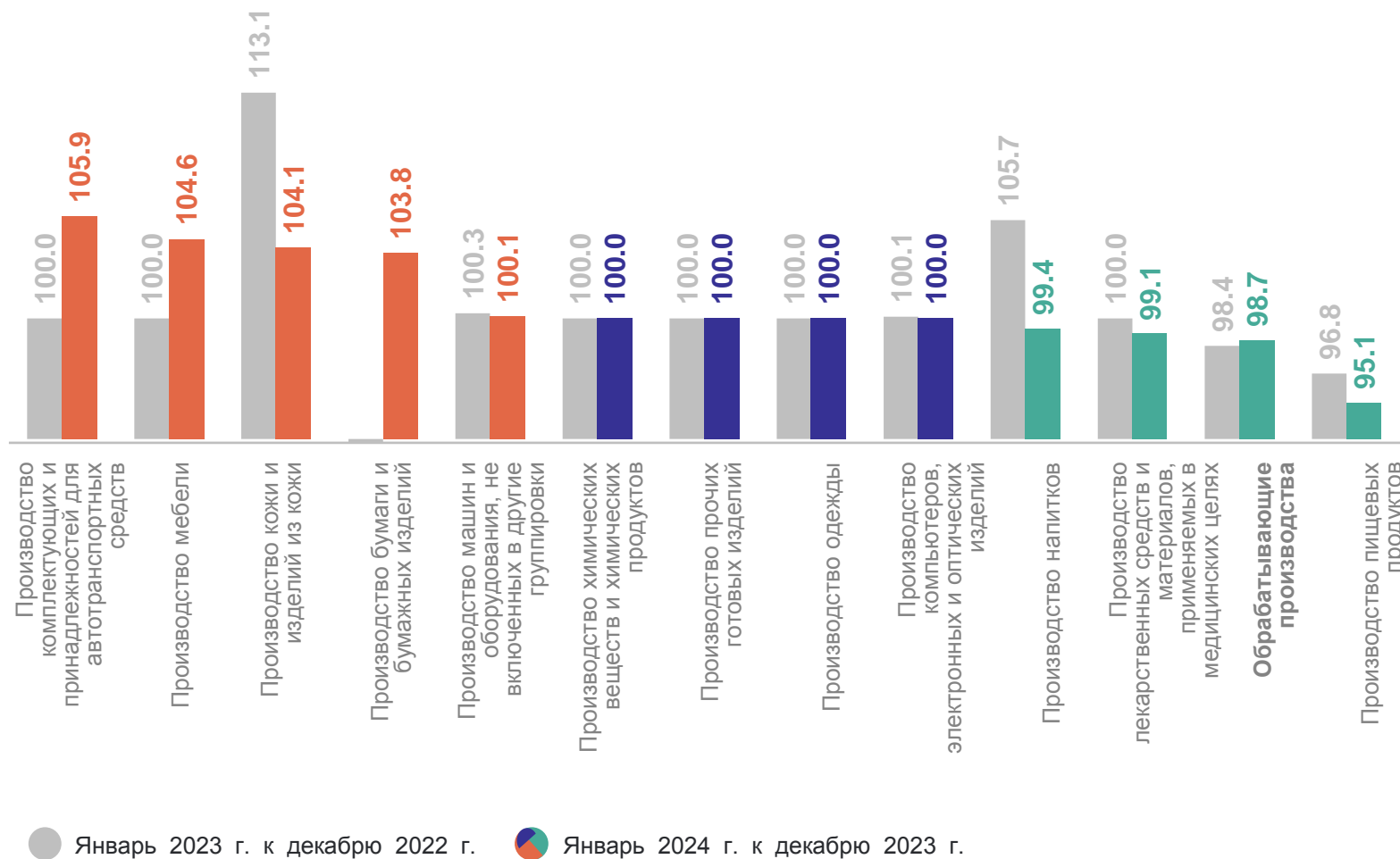
**Обрабатывающие производства** **98,65**

Производство комплектующих и принадлежностей для автотранспортных средств **105,88**

Производство мебели **104,61**

Производство лекарственных средств и материалов, применяемых в медицинских целях **99,13**

Производство пищевых продуктов **95,14**



# ИНДЕКСЫ ЦЕН ПРОИЗВОДИТЕЛЕЙ ПО ОБРАБАТЫВАЮЩИМ ПРОИЗВОДСТВАМ

январь 2024 г. в % к январю 2023 г.

МАРИСТАТ

**Обрабатывающие производства** **112,74**

Производство бумаги и бумажных изделий **155,55**

Производство комплектующих и принадлежностей для автотранспортных средств **119,36**

Производство прочих готовых изделий **118,31**

Производство лекарственных средств и материалов, применяемых в медицинских целях **90,39**

